
HÁBITOS

FINANCEIROS

DOS BRASILEIROS

2018

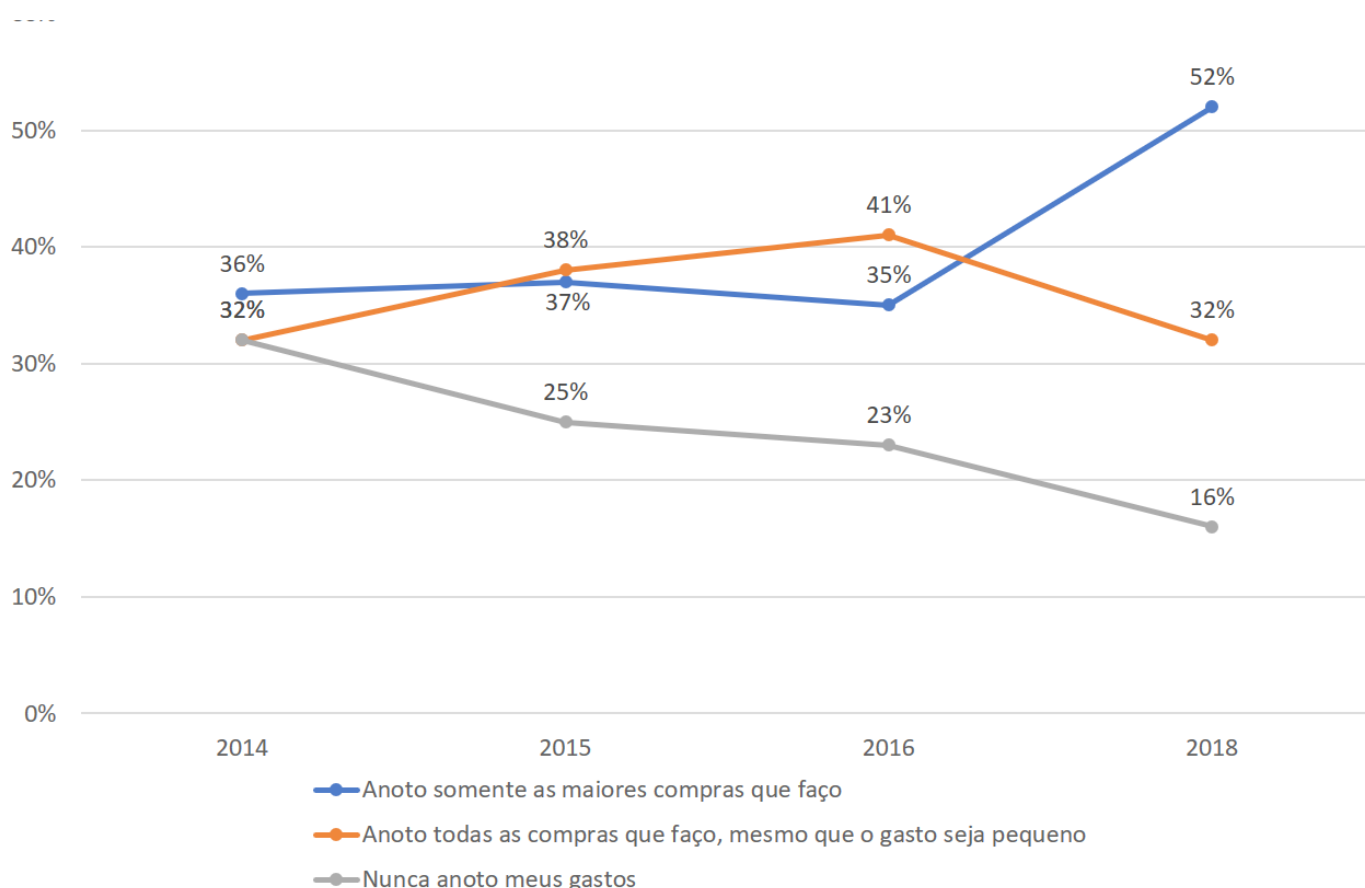
Desde 2015, a Ilumeo e a Ricam Consultoria levantam dados sobre os hábitos financeiros dos brasileiros. A pesquisa permite compreender melhor o comportamento e o conhecimento sobre finanças, além das percepções sobre bancos, Fintechs e economia em geral. Confira a seguir os dados levantados na edição 2018.

COMPORTAMENTO

Em 2018, o brasileiro passou a ter maior tranquilidade em relação às suas compras. Se antes havia uma tendência de anotar todas as compras feitas – mesmo aquelas relacionadas a pequenos gastos –, agora ele passou a anotar somente suas maiores compras.

Selecione a frase que melhor reflete a sua situação em relação aos seu gastos.

	2014	2015	2016	2018
Anoto somente as maiores compras que faço	36%	37%	35%	52%
Anoto todas as compras que faço, mesmo que o gasto seja pequeno	32%	38%	41%	32%
Nunca anoto meus gastos	32%	25%	23%	16%

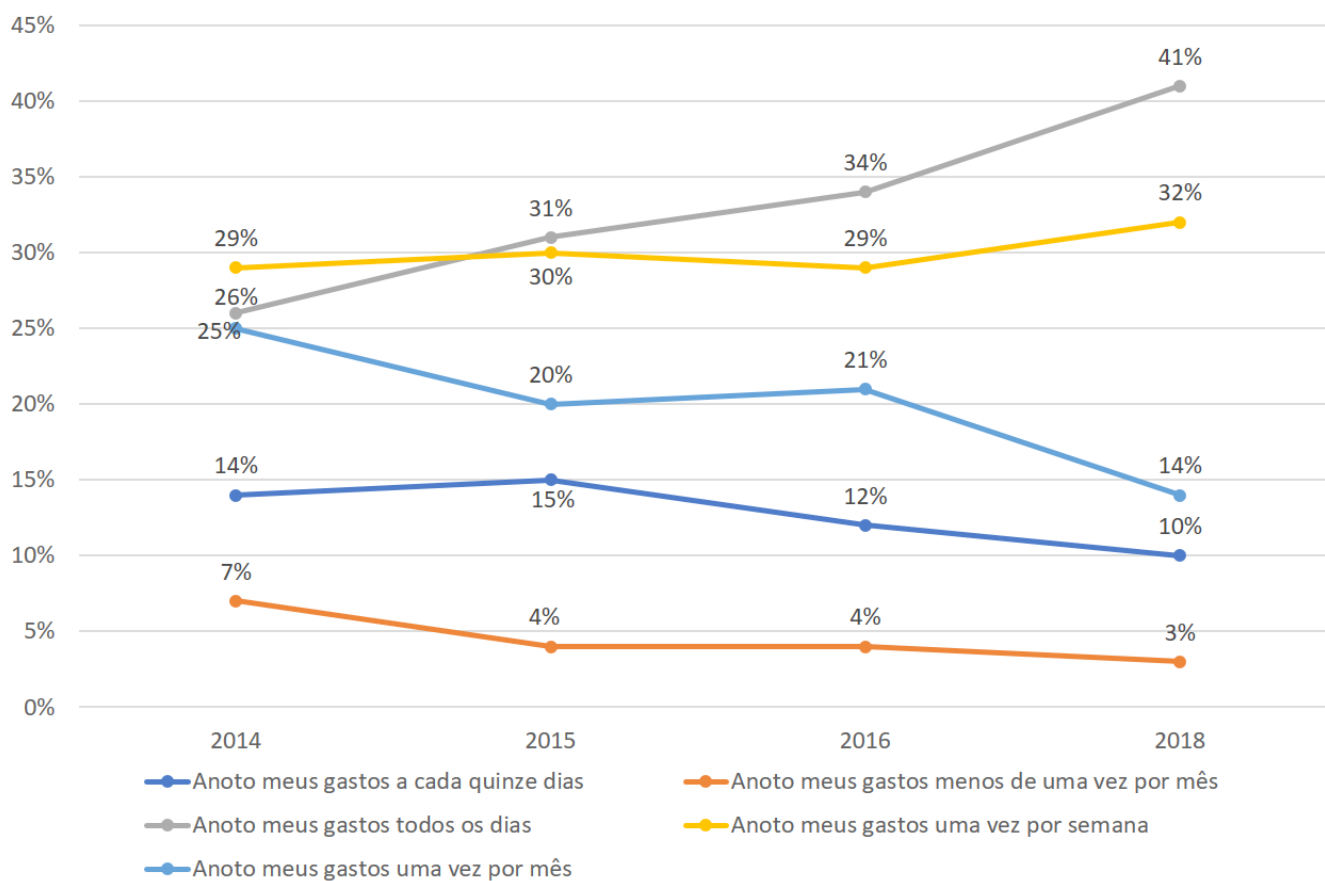


Ao mesmo tempo, o hábito de anotar os gastos todos os dias ou pelo menos uma vez por semana já faz parte do cotidiano da maioria dos brasileiros. Essa disciplina no registro dos gastos vem crescendo consideravelmente ao longo dos últimos anos.



Qual alternativa abaixo melhor reflete seu comportamento:

	2014	2015	2016	2018
Anoto meus gastos a cada quinze dias	14%	15%	12%	10%
Anoto meus gastos menos de uma vez por mês	7%	4%	4%	3%
Anoto meus gastos todos os dias	26%	31%	34%	41%
Anoto meus gastos uma vez por semana	29%	30%	29%	32%
Anoto meus gastos uma vez por mês	25%	20%	21%	14%



CONHECIMENTO

A vontade de entender mais sobre finanças pessoais e investimentos faz parte da maioria dos brasileiros e eles já começam a dar os primeiros passos nessa jornada. Grande parte reconhece que poderia cortar gastos supérfluos e a vasta maioria confere o extrato bancário.

Eu gostaria de entender mais sobre finanças pessoais

Concordo	42%
Concordo totalmente	39%
Discordo	3%
Discordo totalmente	3%
Não concordo nem discordo	13%

Eu gostaria de entender mais sobre como investir meu dinheiro

Concordo	39%
Concordo totalmente	45%
Discordo	2%
Discordo totalmente	4%
Não concordo nem discordo	10%

Acho que tenho gastos supérfluos que poderiam ser cortados

Concordo	38%
Concordo totalmente	25%
Discordo	6%
Discordo totalmente	12%
Não concordo nem discordo	19%

Você tem o costume de conferir seu extrato bancário?

Não tenho conta bancária	4%
Não	6%
Sim	90%

DÍVIDAS

Mais da metade dos brasileiros já entrou no cheque especial e não sabe quanto paga de juros quando a conta bancária fica no vermelho.

Já entrou no cheque especial (ficou no vermelho na conta bancária)?

Sim 56% Não 44%

Você sabe exatamente quanto paga de juros quando sua conta bancária fica no vermelho?

Sim 42% Não 58%

Tem alguma dívida atualmente? Exemplo: empréstimos ou financiamentos (carro, imóvel, eletrônicos, móveis etc).

Sim 51% Não 49%

Você possui uma dívida desse tipo atualmente?

Presentes

Sim 30% Não 70%

Automóvel

Sim 32% Não 68%

Imóvel

Sim 73% Não 27%

Ensino (curso, faculdade, etc)

Sim 33% Não 67%

Elerodoméstico

Sim 30% Não 70%

Viagem

Sim 14% Não 86%

Impostos (IPTU, IPVA, etc)

Sim 33% Não 67%

Você definiu em quanto tempo você pretende pagar esta dívida?

Não. Ainda não planejei em quanto tempo quitarei a dívida. 30%

Sim. Sei em quanto tempo quitarei a dívida. 70%

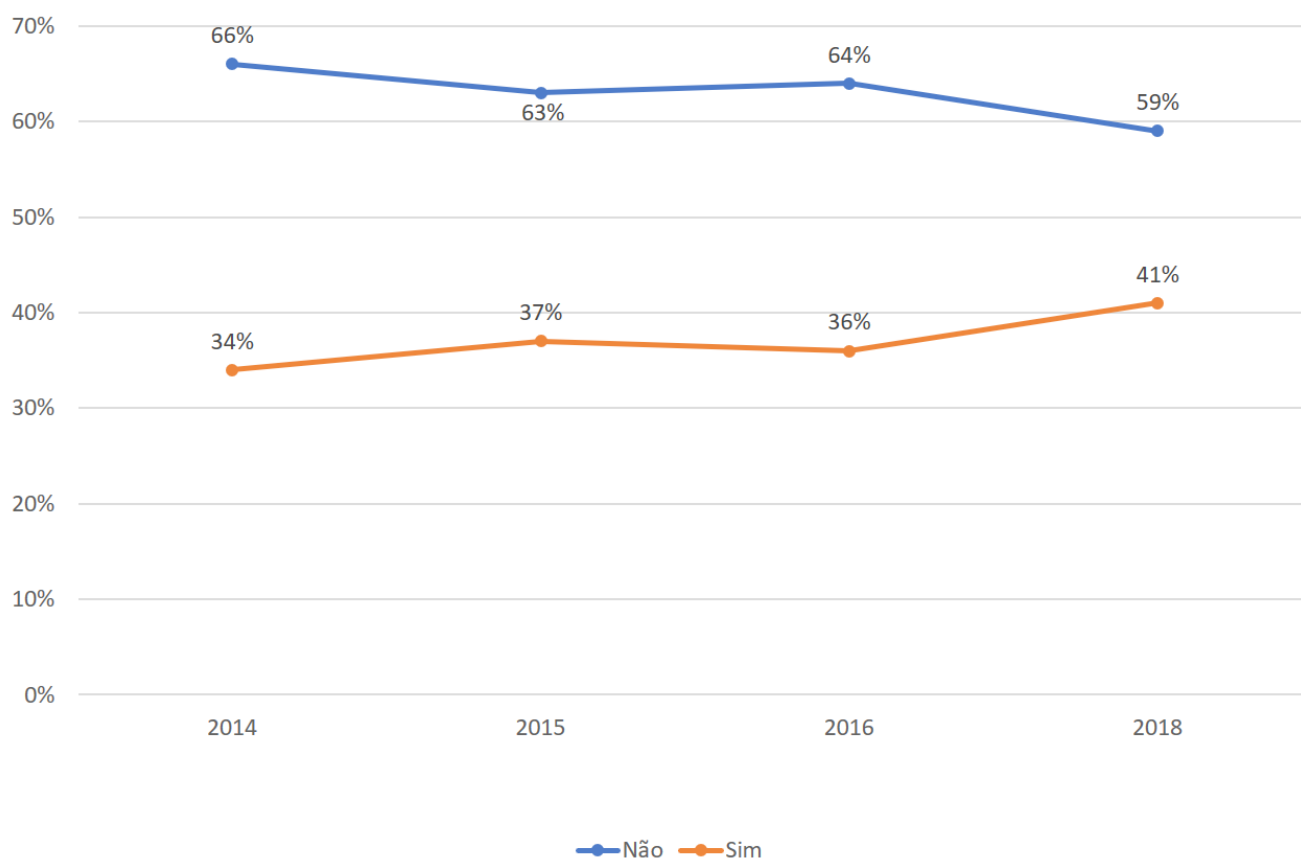
A maioria dos brasileiros tem cartão de crédito. Embora grande parte desconheça o quanto paga de juros no cartão, há uma tendência de conscientização em relação a esses valores.

Você tem cartão de crédito?

Sim 73% Não 27%

Você sabe exatamente quanto paga de juros quando não paga a conta de cartão de crédito?

	2014	2015	2016	2018
Não	66%	63%	64%	59%
Sim	37%	37%	36%	41%

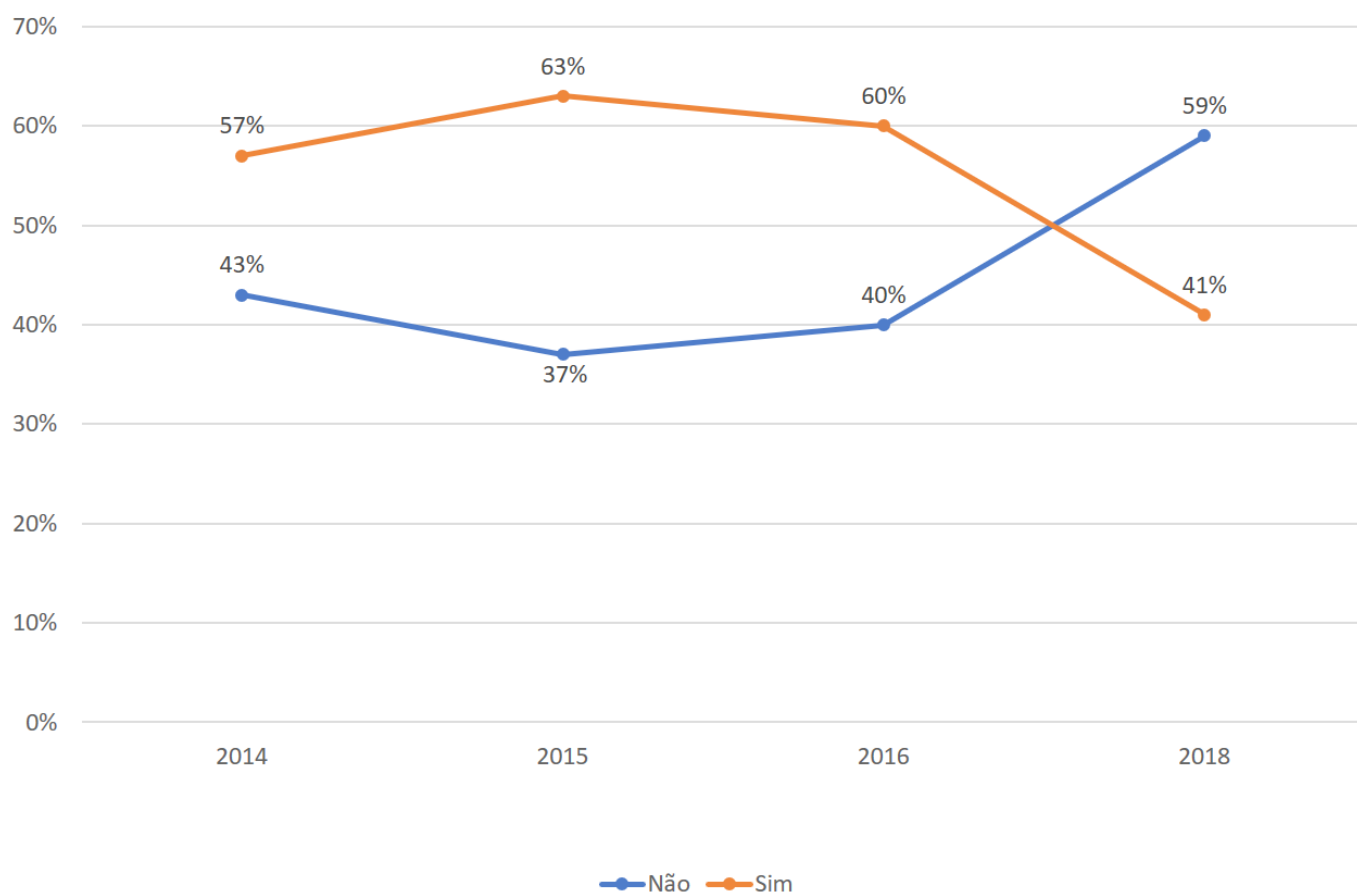


FINANÇAS PESSOAIS

Nos anos anteriores, boa parte dos brasileiros estava familiarizada com finanças pessoais. Essa tendência se quebrou e, em 2018, a maioria não se lembra de ter recebido orientações desse tipo.

Você lembra de já ter ouvido dicas ou recebido orientações sobre finanças pessoais?

	2014	2015	2016	2018
Não	43%	37%	40%	59%
Sim	57%	63%	60%	41%



Dentre as pessoas que receberam orientações sobre finanças pessoais, a maioria teve como fonte programas de TV, sites, redes sociais e vídeos no YouTube.

Onde você lembra de ter recebido alguma orientação ou dicas sobre finanças pessoais? Clique em quantas alternativas desejar.

Livro 10%	Professor no colégio 7%	Professor na faculdade 13%
Palestra 15%	Curso 10%	Programa de TV 26%
Programa de rádio 8%	Revista 10%	Jornal 8%
Site 24%	Blog 12%	Redes sociais 23%
Vídeo no youtube 25%	Parentes 18%	

A maioria dos brasileiros conversa com seus parceiros sobre questões financeiras. No entanto, a maior parte tem planos diferentes em relação ao destino do dinheiro que sobra no fim do mês.

Costumo conversar com meu parceiro(a) sobre questões financeiras?

Sim 57% Não 15%

Você acha que você e seu parceiro(a) têm os mesmo planos sobre o que fazer quando sobra dinheiro no fim do mês?

Acho que temos os MESMOS PLANOS	16%
Acho que temos PLANOS DIFERENTES	30%
Com certeza temos os MESMOS PLANOS	7%
Com certeza temos PLANOS DIFERENTES	29%
Não sei	19%

INVESTIMENTO

Os brasileiros já entendem bem como funciona poupança, renda fixa, previdência privada e, mais recentemente, o tesouro direto. Porém, as opções de investimento mais comuns são somente poupança, previdência privada ou nenhuma das opções.

Quais tipos de investimentos abaixo já entende bem como funciona?

	2014	2015	2016	2018
Poupança	*	90%	90%	85%
Renda Fixa	*	17%	17%	20%
Previdência privada	*	31%	33%	28%
CDB	*	10%	14%	14%
DI	*	4%	4%	4%
Ações	*	19%	16%	18%
Fundo imobiliário	*	8%	6%	10%
Fundo de ações	*	9%	8%	11%
* Dados não coletados				
Tesouro Direto	*	8%	13%	23%

Em quais opções abaixo você investe?

Poupança		
64%		
Renda Fixa	Previdência privada	CDB
8%	10%	7%
DI	Ações	Fundo imobiliário
2%	6%	4%
Fundo de ações	Tesouro direto	Nenhum
4%	9%	22%

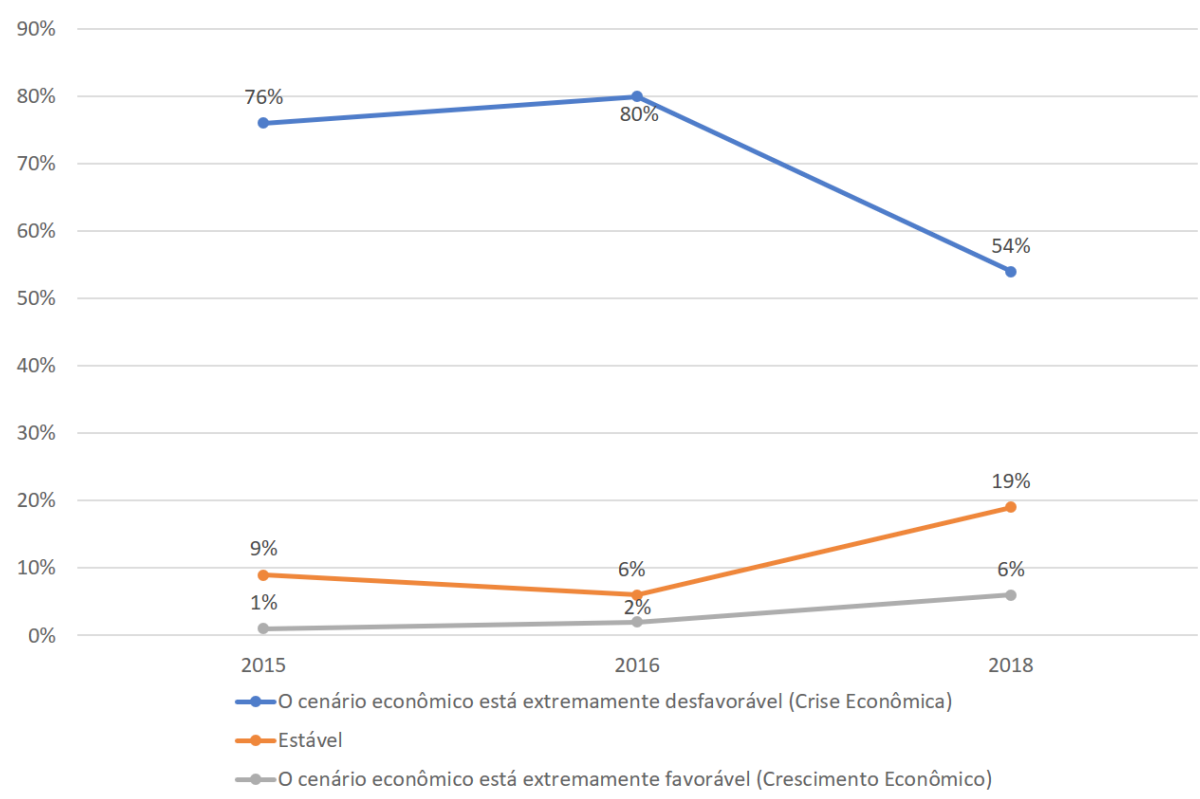
CENÁRIO ECONÔMICO

Nos últimos anos, há uma percepção acentuada de que não há crise econômica e um aumento da sensação de estabilidade. Porém, a percepção de crescimento econômico ainda é tímida, embora crescente.

Como você analisa o cenário econômico atual?

	2014	2015	2016	2018
○ cenário econômico está extremamente desfavorável (Crise econômica)	*	76%	80%	54%
○ Estável	*	9%	6%	19%
○ cenário econômico está extremamente favorável (Crescimento Econômico)	*	1%	2%	6%

* Dados não coletados



BANCOS

Os bancos preferidos são Caixa Econômica Federal, Banco do Brasil, Itaú e Bradesco.

Em qual banco você tem conta?

Banco do Brasil	20%	Itaú	20%
Bradesco	15%	Santander	9%
Caixa Econômica Federal	30%	Outro. Qual?	5%
HSBC	0%		

ECONOMIA

Entre 2015 e 2018, a economia tem se tornado um assunto mais simples, divertido e interessante. O número de brasileiros que gosta do tema tem aumentado, assim como a audiência de programas sobre economia.

* Dados não coletados

Economia é um assunto simples

	2014	2015	2016	2018
Discordo totalmente ▶	*	48%	46%	34%
Concordo totalmente ▶	*	8%	10%	18%

Economia é um assunto divertido

2014	2015	2016	2018
*	49%	46%	36%
*	9%	10%	18%

Discordo totalmente ▶

Concordo totalmente ▶

Economia é um assunto interessante

2014	2015	2016	2018
*	16%	13%	9%
*	34%	35%	48%

Eu gosto de economia				Eu assisto conteúdos ligados a economia				
2014	2015	2016	2018		2014	2015	2016	2018
*	26%	22%	15%	◀ Discordo totalmente ▶	*	22%	20%	14%
*	21%	22%	35%	◀ Concordo totalmente ▶	*	26%	25%	35%

FINTECHS

Embora a vasta maioria não conheça o termo Fintechs (relacionado às instituições financeiras digitais), grande parte conhece empresas do ramo.

Você já ouviu falar no termo Fintechs?

Sim 14% Não 86%

Você conhece alguma das empresas abaixo?

		Moip 20%
PagSeguro 87%	B!cash 16%	Vindi 2%
Nubank 69%	Conta Azul 17%	Guia Bolso 24%
Kickante 5%	Catarse.me 9%	BitInvest 5%

CONCLUSÃO

A pesquisa Hábitos Financeiros dos Brasileiros 2018 mostra uma população que, nos últimos anos, tem revelado uma consciência crescente em relação à sua organização financeira. Esse cenário tende a melhorar ainda mais, uma vez que há interesse por mais aprendizado.

A compreensão sobre juros ainda se mostra um desafio, embora a tendência por maior conscientização também exista nesse quesito. Mesmo que grande parte não tenha recebido orientações sobre finanças pessoais, há uma busca autônoma por informações. Sobre opções de investimento, elas continuam conservadoras, ainda que o cenário econômico seja visto com otimismo.

Em geral, a pesquisa evidencia uma perspectiva positiva em relação à educação financeira dos brasileiros, um panorama que poderá ser comprovado nos levantamentos dos próximos anos.

[Redacted]

[Redacted]

[Redacted]

[Redacted]

[Redacted]

[Redacted]